

almando SoundCenter Surround

Anwendungsbeispiel 1

LG Fernseher (G- / C-Serie) mit Lautsprechern und einer BeoSound Stage als Center-Lautsprecher zu einem Surround-Setup kombinieren



Netzwerk-Anschluss per Kabel

Wird am SoundCenter ein weiteres Gerät mit einem Netzwerkkabel angeschlossen, muss es unbedingt auch am Router per Kabel angeschlossen werden

Anschluss an B&O Multiroom-Systeme


Hierfür muss zusätzlich eine BeoSound Core am SoundCenter angeschlossen werden. Die BeoSound Stage kann nicht als Quelle für das komplette Surround-Setup verwendet werden.

Hinweis zur Fernbedienung des TV

Steuerung mit BeoRemote One möglich

Anwendungsbeispiel 2

BeoVision Contour mit weiteren Lautsprechern zu einem Surround-Setup erweitern



Netzwerk-Anschluss drahtlos per WiFi

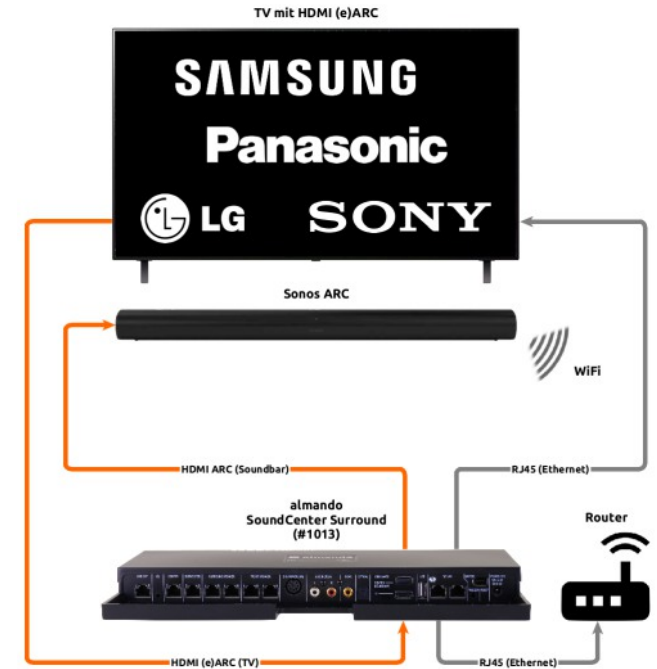
Sind die Geräte wie hier drahtlos per WiFi mit dem Router verbunden, darf am SoundCenter KEIN Gerät an den Netzwerk-Buchsen angeschlossen werden.



Steuerung mit BeoRemote One weiterhin möglich

Anwendungsbeispiel 3

Beliebige Fernseher mit Lautsprechern und einer Sonos ARC als Center-Lautsprecher zu einem Surround-Setup kombinieren



Netzwerk-Anschluss per Kabel und WiFi

In diesem Beispiel sind die Geräte unterschiedlich mit dem Router verbunden (Netzwerk-Kabel und WiFi). Den SoundCenter per Kabel am Router anschließen!

Anschluss an SONOS Multiroom-Systeme

Hierfür muss zusätzlich ein Sonos PORT am SoundCenter angeschlossen werden. Die Sonos ARC kann nicht als Quelle für das komplette Surround-Setup verwendet werden.

Steuerung mit BeoRemote One NICHT möglich

almando SoundCenter Surround

Example of Use 1

Combine LG TVs (G / C series) with speakers and a BeoSound Stage as centre speaker to create a surround setup



Network connection via cable

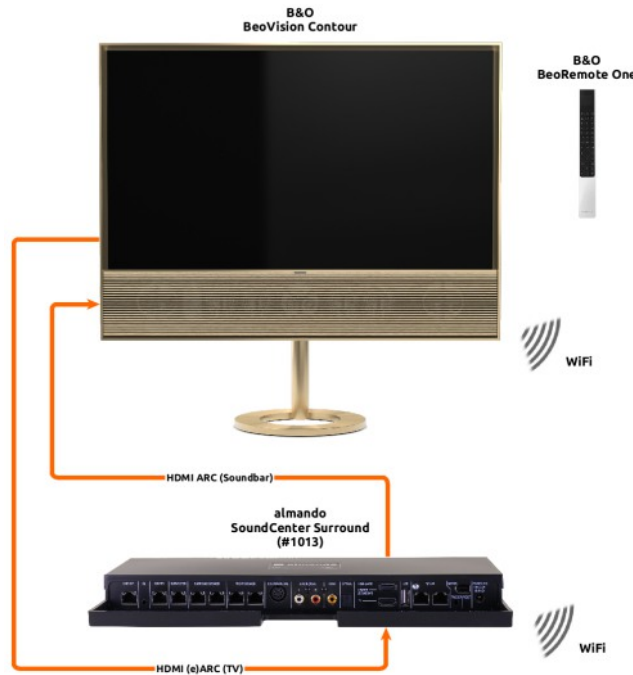
If another device is connected to the SoundCenter with a network cable, it must also be connected to the router via cable

Connection to B&O multiroom systems

For this, a BeoSound Core must also be connected to the SoundCenter. The BeoSound Stage cannot be used as a source for the complete surround setup

Example of Use 2

Expand BeoVision Contour with additional speakers to create a surround setup



Wireless network connection via WiFi


If the devices are connected to the router wirelessly via WiFi, as shown here, NO device may be connected to the network sockets on the SoundCenter



Control with BeoRemote One still possible

Example of Use 3

Combine any TV with speakers and a Sonos ARC as centre speaker to create a surround setup



Network connection via cable and WiFi

In this example, the devices are connected to the router in different ways (network cable and WiFi). Connect the SoundCenter to the router via cable!

Connection to SONOS Multiroom systems

A Sonos PORT must also be connected to the SoundCenter for this purpose. The Sonos ARC cannot be used as a source for the complete surround setup

Note on the TV remote control

Control with BeoRemote One possible

Control with BeoRemote One NOT possible